

SEIKKAILU ALKAA

Tietovisa



Pidetään tietovisa koirista ja ääneen luetusta Kennelliiton esittelystä. Osallistujat voivat vastata kysymyksiin yksin, pareittain tai pienissä ryhmissä.

1. Millaisia erilaisia häntiä koirilla voi olla?

- a. kippurahäntiä
- b. kolmiohäntiä
- c. tähtihäntiä

2. Mistä tietää, että koiraa palelee?

- a. koiran korvat muuttuvat vihreiksi
- b. koira alka pyöriä ympyrää
- c. koira tärisee ja nostelee tassujaan

3. Mitä tärkeää ainetta koiralla pitää olla aina kupissa saatavissa?

- a. vettä
- b. maitoa
- c. appelsiinimehua

4. Mikä aisti koiralla on erittäin paljon parempi kuin ihmisellä?

- a. makuaisti
- b. hajuaisti
- c. tuntoaisti

5. Mitä koirat osaavat?

- a. lukea
- b. piirtää
- c. kaivaa

6. Minä vuonna Kennelliitto on perustettu?

- a. 1656
- b. 1889
- c. 1999

7. Kuinka monta jäsentä Kennelliitolla on?

- a. lähes miljoona
- b. lähes tuhat
- c. lähes 150 000

8. Mikä on Kennelliiton jäsenlehden nimi?


- a. Koiramme
- b. Murremme
- c. Koirulimme

9. Missä Kennelliiton toimisto sijaitsee?

- a. Helsingissä
- b. Vantaalla
- c. Espoossa

10. Kennelliiton toimiston edessä on koirapatsas. Mitä rotua patsas esittää?

- a. suomenajokoiraa
- b. suomenlapinkoiraa
- c. suomenpystykorvaa



SEIKKAILU ALKAA

Väritä logo 

Tulostetaan värityskuva. Kennelliiton logon voi värittää haluamallaan väreillä.



KOIRAROTUJA

Piirrä koirarotu

Katsotaan yhdessä www.hankikoira.fi/koirarodut nettisivuilta koirarotuja. Kukin saa valita koirarodun, jonka piirtää.


Maantietomatka koirarotuihin

Osallistujat jaetaan pareihin tai pieniin ryhmiin ja katsotaan, kuinka www.hankikoira.fi/koirarodut -nettisivuilta saa jokaisen rodun oman sivun alalaidasta auki rotumääritelmän. Tehtävänä on etsiä vastaukset seuraaviin kysymyksiin:

- Mistä maasta seuraavat koirarodut ovat kotoisin?
 - afgaaninvinttikoiria
 - labradorinnoutaja
 - amerikanstaffordshirenterrieri
 - basenji
 - brasilianterrieri
 - akita
 - venäläis-eurooppalainen laika
 - silkkiterrieri
 - tanskandoggi
 - berninpaimenkoira
- Mihin maanosaan kunkin koirarodun alkuperämaa kuuluu?
- Mihin käyttötarkoitukseen rotu on alkuperämaassaan jalostettu?
- Sijoita rodut maailmankartalle.
- Esittele haluamasi koirarotu lyhyesti.

Mikä rotu sopisi minulle? -testi

Hankikoira.fi -sivulla on Mikä rotu sopisi minulle? - testi. Jokainen voi tehdä testin itse ja sen jälkeen voi yhdessä pohtia, miksi testi antoi eri vastaajille erilaisia tuloksia.

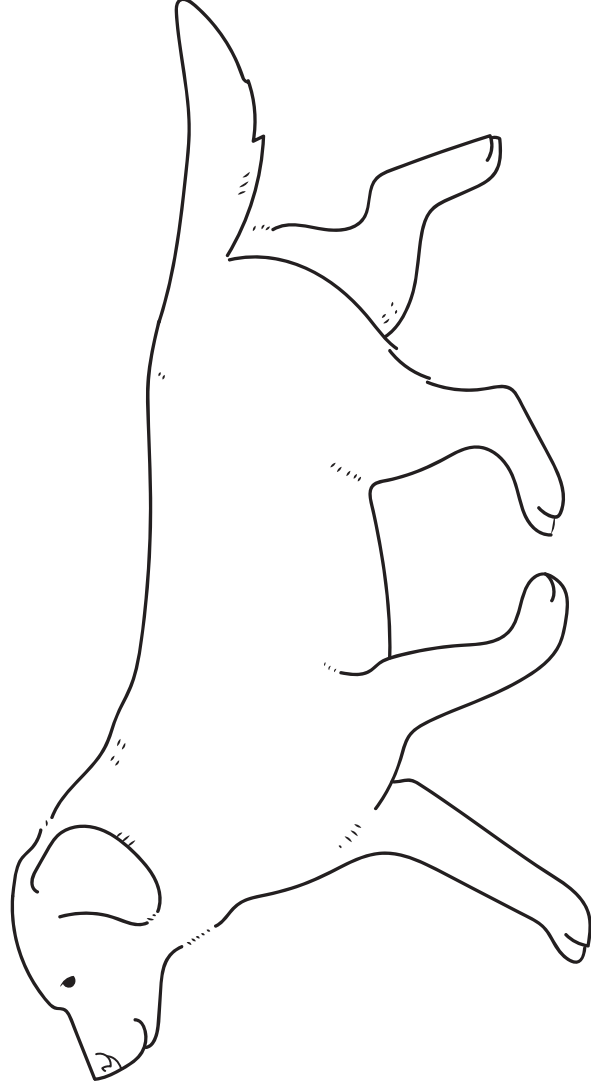
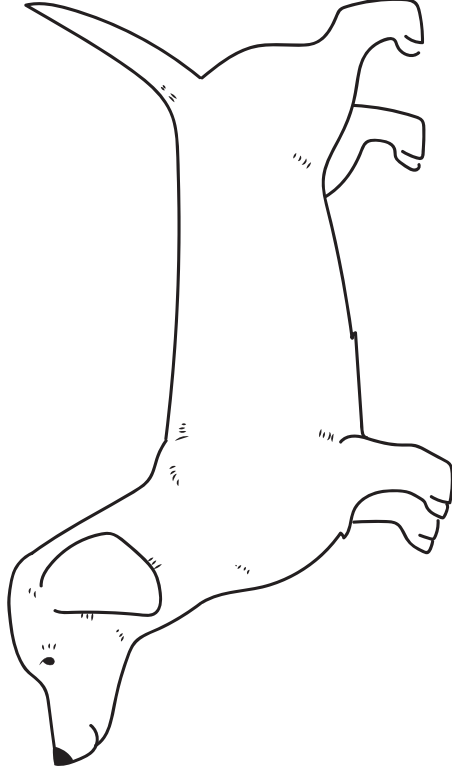

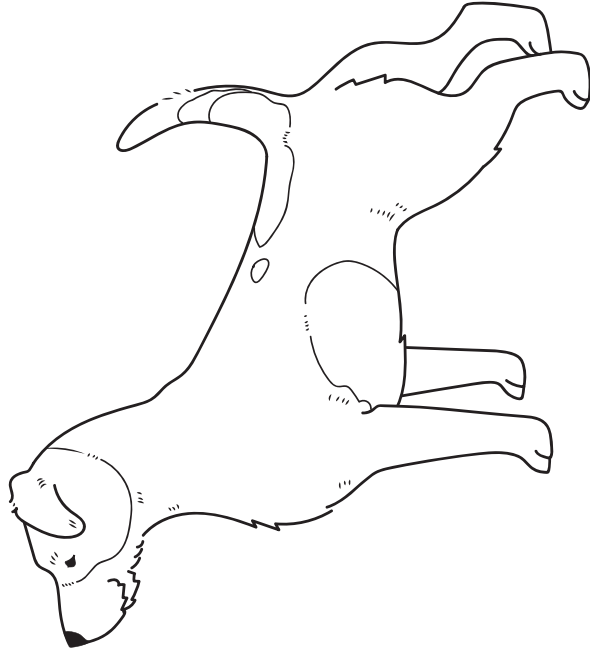


KOIRAROTUJA



Väritä koirarotu

Tulostetaan eri rotujen värityskuvia, joihin jokainen voi tehdä rodulle tyypillisen väriytyksen tai aivan oman väriytyksen mielikuvitusta käyttäen.



KOIRAHARRASTUKSISTA

Esterata

Rakennetaan esterata. Esteinä voi käyttää esim. hulavanteita, pulpeteista ja vilteistä tehtyä tunnelia, tuolien väliin viritettyjä keppejä, koulun pihalla olevia kiipeily- tai leikkilaineita jne. Mahdollisuuksien mukaan voi käyttää myös liikuntasalia.

Osallistujat jaetaan pareiksi, joista toinen toimii ohjaajana ja toinen koirana. Ohjaajan pitää saada "koira" kulkemaan rata tietyssä järjestyksessä. Tämän jälkeen roolit voi vaihtaa.

Kisa voi olla nopeuskilpailu tai ilman ajanottoa.

Lelukoiranäyttely

Osallistujat tuovat kotoaan lelu-koiran. Koirille tehdään ja arvotaan kilpailunumerot. Etukäteen voidaan askarrella myös palkintoja (esimerkiksi ruusukkeita) ja keksiä erilaisia titteleitä kuten kaunein väri, kippuraisin häntä, komeimmat korvat, kiltein luonne, söpöin kuono jne.

Opettaja tai joku lapsista toimii tuomarina (ja joku voi toimia sihteerinä kirjaamassa tuomarin kommentit).

Näyttelyssä osallistujat tulevat jonossa lelu-koiransa kanssa riviin ja asettavat koiransa sivuttain eteensä. Seuraavaksi tuomari pyytää osallistujia kiertämään "kehää" ympäri koiransa kanssa.

Yhteisen osuuden jälkeen jokainen tulee yksitellen tuomarin luokse. Tuomari voi pyytää osallistujaa esimerkiksi nostamaan lelu-koiran pöydälle, näyttämään sen hampaat, kiertämään kehän uudestaan ympäri, tekemään kolmion muotoisen kuvion kehässä tai menemään edestakaisin kehän kulmasta kulmaan.

Lopuksi kaikki kisaajat tulevat takaisin kehään. Tuomari antaa ruusukkeet tai muut palkinnot ja kertoo, kuka saa minkäkin tittelin. Voidaan valita esimerkiksi viisi parasta tai sijoittaa lelu-koirat paremmuusjärjestykseen. Tuomari voi arvostaa eri asioita, kuten suorituksen täsmällisyyttä, yhteistyötä tai hauskaa heittäytymistä.



Hajuntunnistusrata

Ohjaaja laittaa pieniin, ei-läpinäkyviin purkkeihin (tai esimerkiksi pääsiäismunista jääneisiin koteloihin) erihajuisia aineita kuten kanelia, neilikkaa, saippuaa, laakerinlehtiä, saunahajusteita tms. ja tekee neulalla reikiä purkin/kotelon kanteen. Purkit pannaan riviin ja osallistujat suorittavat hajuntunnistusradan, jossa yritetään haistelemalla arvata, mikä haju missäkin purkissa on.

Miltä koirasta tuntuu olla koulutettavana - leikki

Leikki jäljittelee positiivista vahvistamista, joka on yksi koirien koulutustapa. Tässä koiralle kerrotaan naksauksen äänellä, että koiran tekemä asia on sellaista, mitä ihminen haluaa koiran tekemän. Koulutus tehdään vaiheittain, ja harjoituksissa vaatimustasoa nostetaan vähitellen.

Naksuttimena voi käyttää pilttipurkin kansia, koirien oikeita naksuttimia tai naksauttavan äänen voi tehdä suulla. Naksuttimella annetaan vinkki koirana toimivalle, että hänen kokeilemansa toiminto on oikeanlaista.

Leikki on parin kanssa tehtävä harjoitus, jossa toinen on koira ja toinen ohjaaja. "Koirat" menevät tilasta hetkeksi pois, ja opettaja kertoo ohjaajille "koiralta" vaadittavan tehtävän, joka voi olla esim. istuminen, mahalleen meneminen, hyppiminen, käden nostaminen tms.

Koirat pyydetään tilaan takaisin, ja heidän tehtävänä on alkaa arvailla oikeaa tehtävää näyttämällä ja kokeilemalla pantomiimina asioita. Koirat tai ohjaajat eivät puhu lainkaan. Koirana olevan pitää vain kokeilla eri asioita ja katsoa, mistä toiminnasta kuuluu naksaus ja jatkaa kokeiluja samansuuntaiseen tekemiseen.

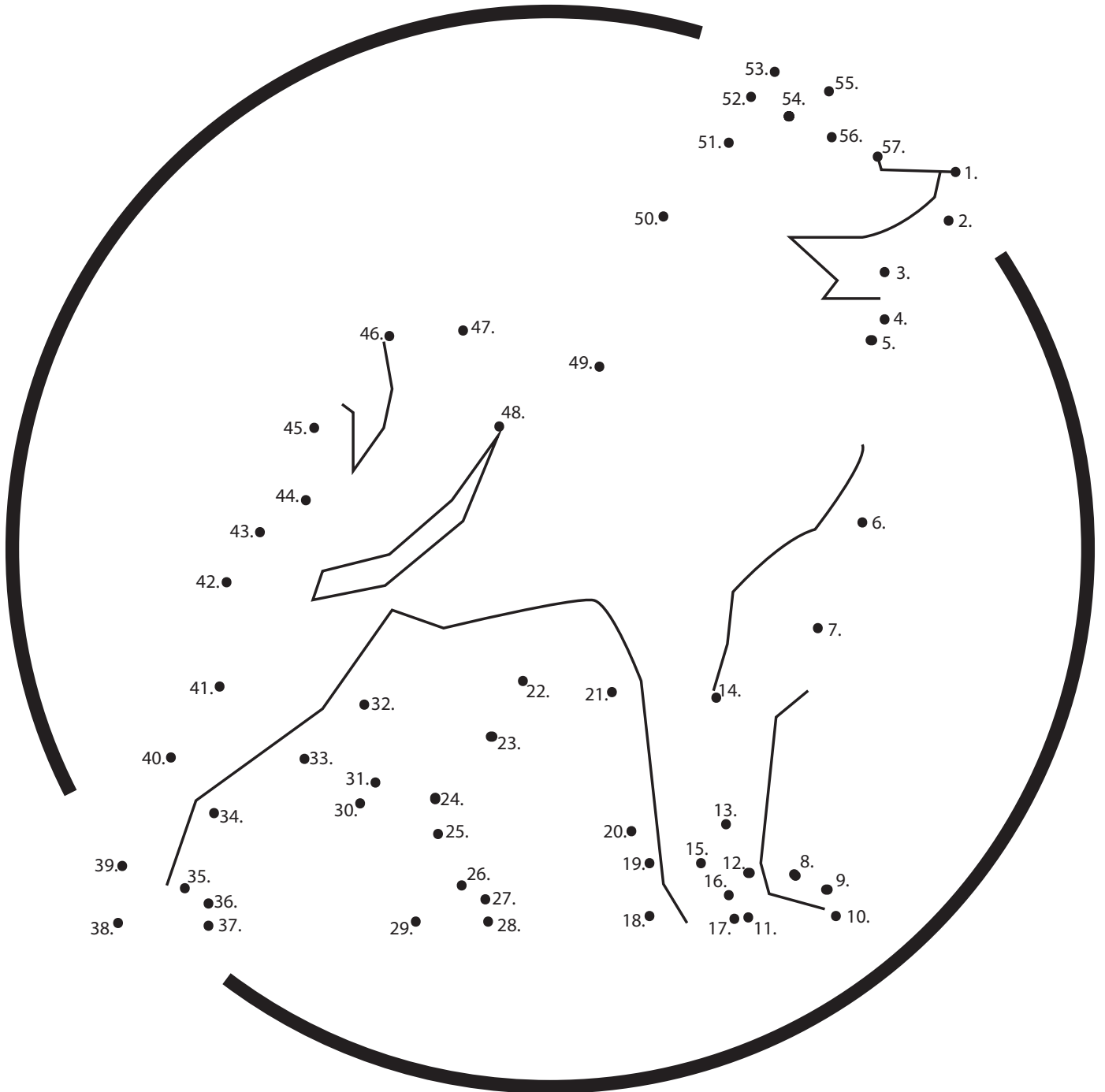
Naksaus kannattaa tehdä aluksi jo pienestä yrityksestä oikeansuuntaiseen toimintaan. Esim. mahalleen menossa naksautetaan ensiksi kaikista alaspäin suuntautuvasta toiminnasta, ja sen jälkeen vaatimustasoa nostetaan vähitellen.

Kun koira on mennyt oikeaan asentoon, kehuu ohjaaja koiraansa. Tämän jälkeen rooleja voidaan vaihtaa.

KOIRAHARRASTUKSISTA

Pisteestä pisteeseen 

Mikä kuvasta paljastuu? Seuraa numeroita järjestyksessä 1, 2, 3 jne niin saat selville mikä kuvasta paljastuu.



KOIRA TÖISSÄ

Hetki opaskoirana

Osallistujat jaetaan pareiksi ja päätetään, kumpi on sokea ja kumpi opaskoira. Sokealta sidotaan silmät. Opaskoiran tehtävä on opastaa sokea sovitun reitin läpi ilman suullista viestintää. Reitillä voi olla esteitä, mutkia ja pysähdyksiä. Reitin läpäisyn jälkeen voidaan vaihtaa rooleja.

Pallopaimennus

TARVIKKEET: isoja jumppapalloja (ja iso tila)

Osallistujat toimivat parina: toinen on paimen ja toinen paimenkoira. Paimen antaa käskyjä sivusta ja paimenkoirana toimivan tehtävänä on paimentaa isot jumppapallot salin toisesta päästä toiseen päähän esimerkiksi kontaten. Matkan aikana voi paimenena toimivalta tulla lisäohjeita, esim. pyyntö pysäyttää pallolauma tai kääntää suunta oikeaan tai vasempaan.

Vahtikoiraleikki

TARVIKKEET: pieni kilikello ja halutessa myös viltti

Osallistujat istuvat piirissä. Ensimmäiseksi vahtikoiraksi valittu menee piirin keskelle silmät kiinni "nukkumaan", ja kello asetetaan "vahtikoiran" taakse. Vahtikoiran voi lisäksi peitellä viltillä. Yksi piirissä olijoista ottaa kellon itselleen mahdollisimman hiljaa ja pitää sitä käsissään selän takana. Kaikki muutkin laittavat kädet selän taakse.

Koira herätetään: "Herää, herää, vahtikoira, kellosi on kadonnut!" Nyt kellon ottanut soittaa kelloa selkensä takana ja koira yrittää keksiä, kenen kohdalta ääni kuului. Koira haukahtaa epäilemensä henkilön edessä ja tämä näyttää kätensä. Näin jatketaan, kunnes kello löytyy. Tarvittaessa kelloa voi soittaa vinkiksi useamman kerran.

Kellon napannut menee seuraavana vahtikoiraksi piirin keskelle nukkumaan, ja leikki alkaa alusta. (Lähde: leikkipankki.fi)




KOIRA TÖISSÄ

Kuvan piirtäminen loppuun



Piirrä kuvan koira loppuun



KOIRIIN LIITTYVÄT AMMATIT

Arvaa kuka -kortit



Arvaa kuka -kortit (tullivirkailija, eläinlääkäri, koirahieroja, eläintarvikeliikkeen myyjä, trimmaaja, koirankouluttaja, kasvattaja, näyttelytuomari)

Tulostetaan Arvaa kuka -kortit, joita voi käyttää muutamalla eri tavalla:

Vaihtoehto 1: Pantomiimi

Osallistujat nostavat vuorotellen kortin pinosta ja esittävät kortissa olevaa ammattilaista ilman ääntä. Muut yrittävät arvata.

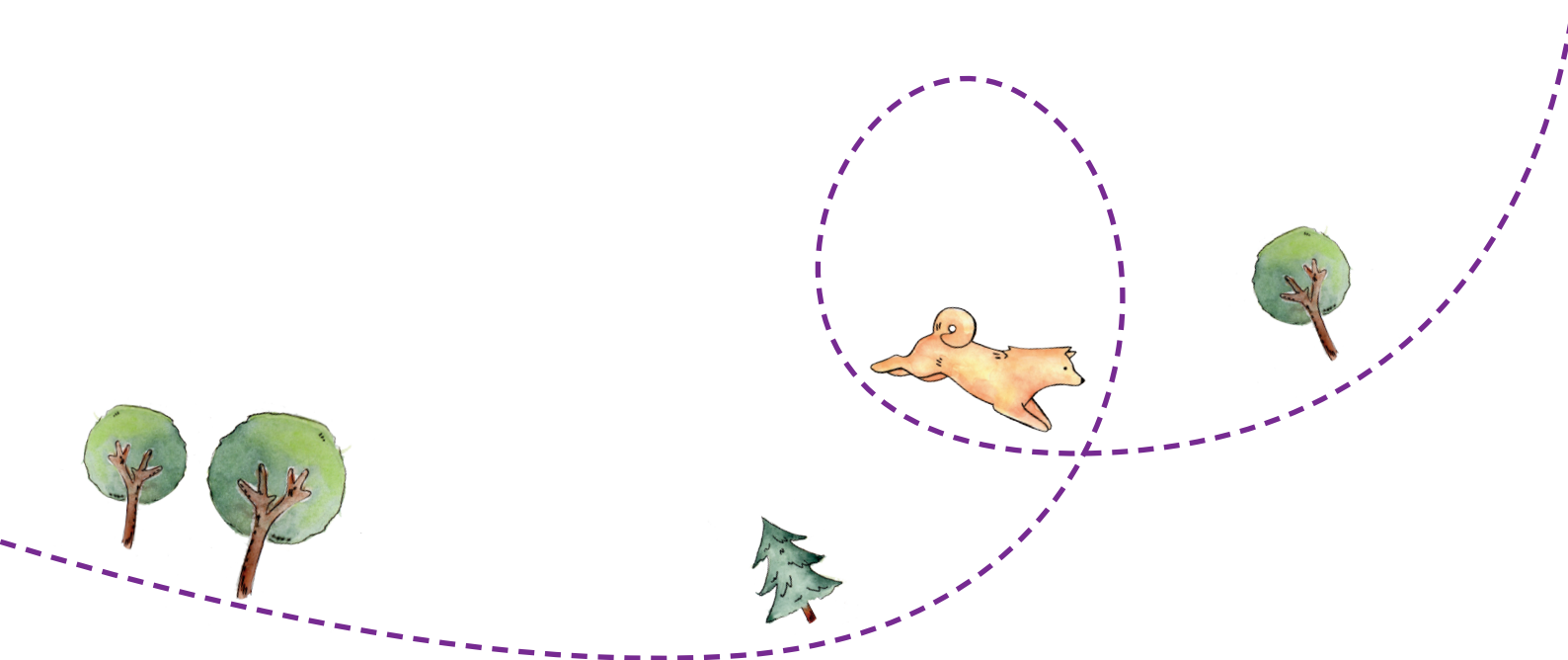
Vaihtoehto 2: Alias

Aliaksessa eli sananselityspelissä osallistujat nostavat vuorotellen kortin pinosta ja selittävät kortissa olevaa ammattilaista käyttämättä itse sanaa tai sen osaa. Muut yrittävät arvata.

Vaihtoehto 3: Alias toisella kielellä

Toimitaan vaihtoehtoon 2 tavoin, mutta englanniksi, ruotsiksi tai muulla osallistujien osaamalla kielellä.

Arvaa kuka -kortteja voi keksiä ja tehdä yhdessä lisää. Mukaan voi ottaa myös muita koiriin liittyviä toimijoita kuin ammatti-ihmisiä. Esimerkiksi voi piirtää näkövammaisen opaskoiransa kanssa, lukukoiran ja sen ohjaajan, paimenkoiran laumoineen jne.





Opaskoiran käyttäjä
Guide dog handler
Ledarhundsförare



Eläinlääkäri
Veterinarian
Veterinär



Koirankouluttaja
Dog trainer
Hundtränare



Koirahieroja
Dog massager
Hundmassör



Trimmaaja
Dog groomer
Hundtrimmare





Eläinkaupan myyjä
Pet shop salesperson
Djuraffärsförsäljare

KOIRIIN LIITTYVÄT AMMATIT

Etsi kuvasta virheitä



Etsi alemmasta kuvasta seitsemän (7) virhettä.



KOIRA KANSALAISENA SUOMESSA

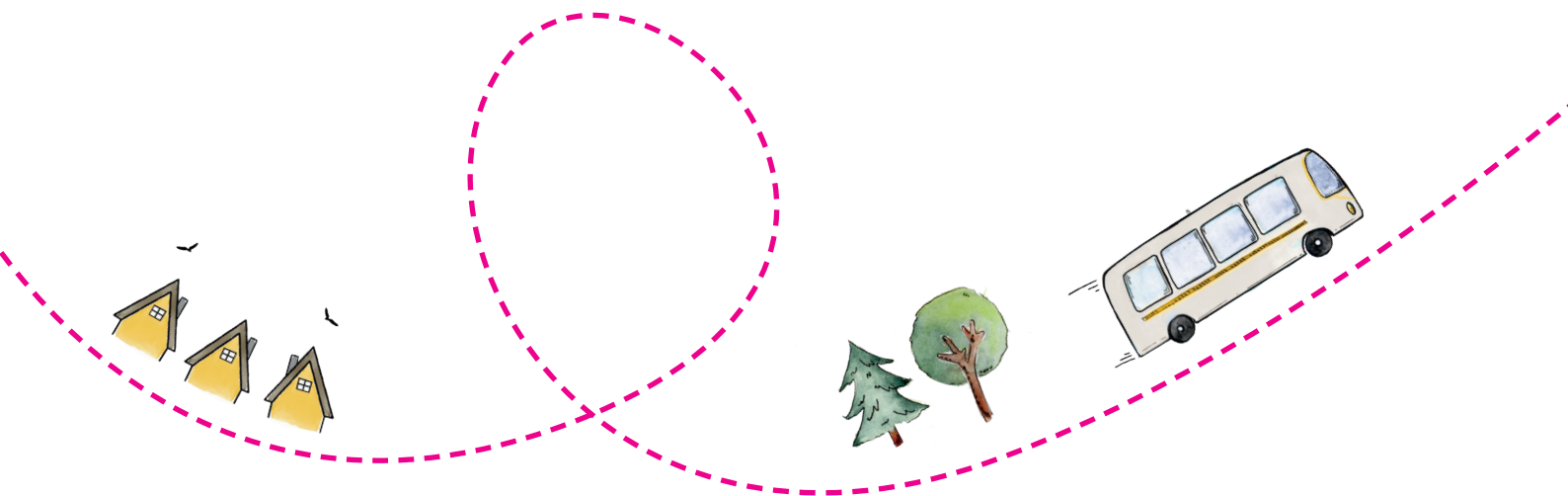
Unelmien koirankoppi ja koirapuisto

TARVIKKEET: piirustus- ja/tai askarteluvälineitä

Osallistujat suunnittelevat unelmiensa koirapuiston tai koirankopin. Työn voi toteuttaa joko piirtämällä tai askartelemalla eri materiaaleista pienoismallin.

Apukysymyksiä:

- Minkä kokoinen koppi tai puisto olisi?
- Mitä materiaalia koppi tai muut kalusteet olisivat?
- Missä se sijaitsisi?
- Millainen ympäristö se olisi?
- Mitä leluja tai muita välineitä siellä olisi koirille?



KOIRA KANSALAISENA SUOMESSA



Paperinukkekoira

Tulostetaan valmis koirahahmo ja sen vaatteet. Leikataan koirahahmo ja vaatteet irti paperista ja väritetään ne. Vaatteita voi myös koristella.

