



25.10.2022

1(2)

Ohjeet ulkomuodon jalostustarkastuslomakkeen täyttämiseen

Ihanneprofiili merkitään jokaisen tarkastettavan koiran lomakkeelle.

Lomakkeella tähdellä (*) merkityt kohdat arvostellaan suhteuttaen ominaisuutta koiriin yleensä, ei suhteessa kyseisen rodun rotumääritelmään. Ihannetulokset ja hyväksyttävät tulokset määrittelevät, mitä näissä kohdissa tulisi olla rotumääritelmän mukaan.

Lomakkeessa kuvataan koiran ominaisuudet rodulle ja/tai yksilölle soveltuvin osin. Kohta jätetään tyhjäksi, jos sitä ei voida arvostella (esim. karvattomille koirille ei merkitä mitään kohtaan 63, Karvanlaatu).

Katkoviivat osassa arvostelukohtia on tarkoitettu helpottamaan hahmottamista silloin, kun samaan rakenteen kohtaan liittyy ominaisuuksia, jotka eivät ns. asetu samalle asteikolle. Esim. selästä arvioidaan sekä selkälinjan muotoa että selän leveyttä.

Jalostustarkastuksessa huomioidaan Kennelliiton eläinlääkärintodistukset siten, että tapaturman tai sairauden aiheuttamat puutteet eivät vaikuta koiran arvosteluun. Lisäksi jos koiralla todistus normaaleista kiveksistä ennen kastrointia, voi se saada tulokseksi ”tarkastus suoritettu”, kastroinnin syystä riippumatta.

Jalostustarkastuksessa mitataan ne kohdat koirista, jotka ovat oleellisia rodun jalostuksen kannalta.

- säkäkorkeuden mittausta tulee tehdä kahdesti saman henkilön toimesta ja lopputuloksena tulee käyttää mittausten keskiarvoa
- rinnanympäryksen mittaustapa tulee olla rodulla yhdenmukainen ja ohjeistettu selkeästi
- paino tulee mitata digitaalisella vaa’alla

Kohdassa 13 ”Kuonon pituus suhteessa kallo-osaan” tulee kallo-osa mitata/arvioida seuraavalla sivulla olevan ohjeen mukaan.

Kuonon suhteellisen pituuden (craniofacial ratio, CFR) mittaaminen

Kuonon suhteellinen pituus (craniofacial ratio, CFR) lasketaan Packer ym (2015)* mukaisesti mittaamalla kuonon pituus (BC) ja jakamalla se kallon pituudella (AB), alla olevan kuvan mukaisesti.

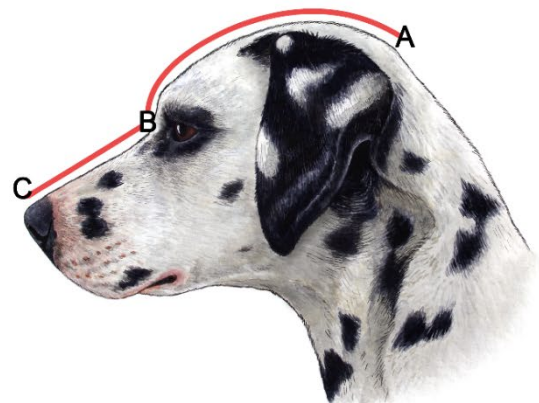
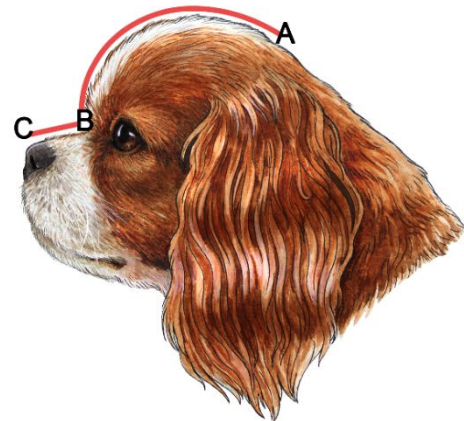
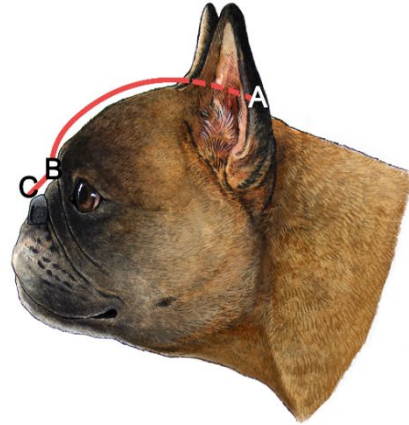
Mittaus tehdään pehmeällä mittanauhalla (mm).

Kuonon pituus (BC) mitataan kirsun päästä silmien väliin silmien sisäkulmien tasolle.

Kallon pituus (AB) mitataan silmien välistä jatkuen ylöspäin korvien välistä takaosan niskakyhmyyn asti.

$$\text{kuonon suhteellinen pituus (CFR)} = \frac{\text{kuonon pituus (BC)}}{\text{kallon pituus (AB)}}$$

* Packer ym. 2015. *Impact of Facial Conformation on Canine Health: Brachycephalic Ob-structive Airway Syndrome. PLoS ONE 10(10): e0137496. doi:10.1371/journal.pone.0137496*



Ohjeellinen kuva miten kallon pituus (A-B) ja kuonon pituus (B-C) mitataan. Täsmällinen mittauskohta arvioidaan tunnustelemalla koiran kalloa.