



2.8.2019

1 (4)

Omistajailmoitus -tai muutos Omakoira-mobiilisovelluksessa


Toiminnan muutos versiossa 1.4.2

Omakoira-mobiilisovelluksessa on mahdollista tehdä omistajailmoitus- tai muutos vain, kun tulee koiralle ainoaksi omistajaksi. Toimintoon on lisätty varmistuskysymys sekä ohjaus Omakoira-palveluun, jos koiralle tulee useampi omistaja. Lisäksi ohjetekstejä on muutettu. Alla uusi ohjeistus ja toiminnan kuvaus.

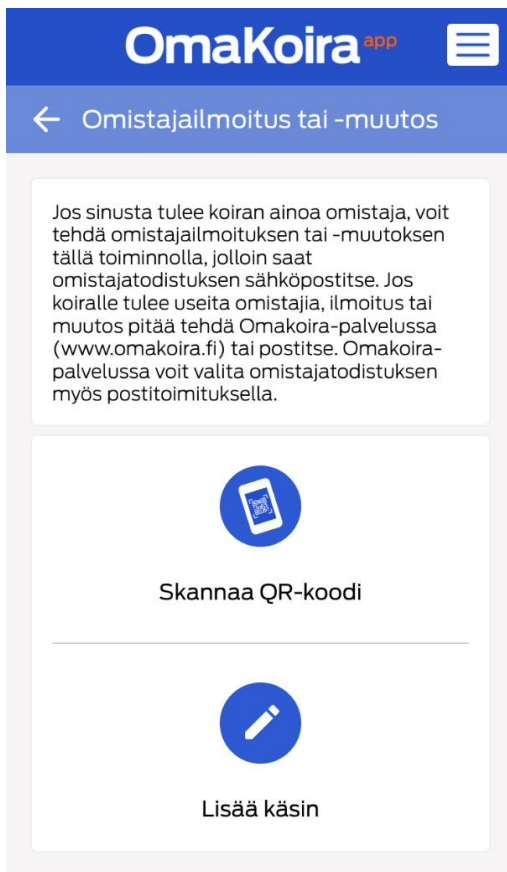
Koirat -valikko



Lisää uusi koira:



Klikkaa **Skannaa QR-koodi** tai **Lisää käsin** -toimintoa:





2.8.2019

2 (4)

Tulee varmistuskysymys ennen etenemistä:

Tuleeko sinusta koiran ainoa omistaja?

OmaKoira app

← Omistajailmoitus tai -muutos

Jos sinusta tulee koiran ainoa omistaja, voit tehdä omistajailmoituksen tai -muutoksen tällä toiminnolla, jolloin saat omistajatodistuksen sähköpostitse. Jos koiralle tulee useita omistajia, ilmoitus tai muutos pitää tehdä OmaKoira-palvelussa (www.omakoira.fi) tai postitse. OmaKoira-palvelussa voit valita omistajatodistuksen myös postitoimituksella.

Tuleeko sinusta koiran ainoa omistaja?

Kyllä Ei

Vastaus: **Kyllä**



Siirtyy aiemman valinnan mukaan eteenpäin valtuutusavaimen syöttämiseen tai QR-koodin skannaamiseen, ja pääsee tekemään ja maksamaan omistajailmoituksen- tai muutoksen mobiilisovelluksessa:

OmaKoira app


← Omistajailmoitus tai -muutos

Koiran rekisterinumero

FI / 19

Jatka

1 2 3
ABC DEF
4 5 6
GHI JKL MNO
7 8 9
PQRS TUV WXYZ
, 0





2.8.2019

3 (4)

TAI

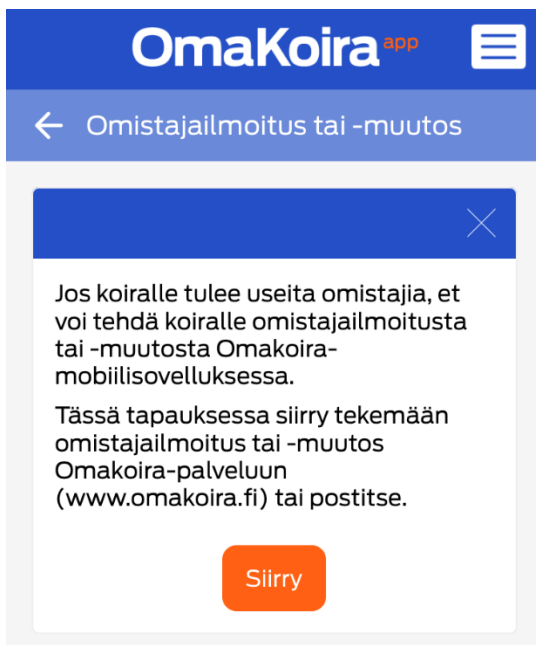
Vastaus: Ei



Tulee ilmoitusteksti:

Jos koiralle tulee useita omistajia, et voi tehdä koiralle omistajailmoitusta tai -muutosta Omakoira-mobiilisovelluksessa. Tässä tapauksessa siirry tekemään omistajailmoitus tai -muutos Omakoira-palveluun (www.omakoira.fi) tai postitse.

Siirry -painike vie selaimella Omakoira-palvelun Koirat - Omistajailmoitus-valikkoon.





2.8.2019

4 (4)

Siirry -painikkeen painamisen jälkeen kysytään Omakoira-palvelun salasana, jos sitä ei ole tallennettu mobiilisovellukseen aiemmin, ennen kuin voi siirtyä eteenpäin. Jatka painikkeella siirtyy selaimella Omakoira-palvelun Koirat - Omistajailmoitus -valikkoon.

OmaKoira APP

← Omistajailmoitus tai -muutos

Jos koiralle tulee useita omistajia, et voi tehdä koiralle omistajailmoitusta tai -muutosta Omakoira-mobiilisovelluksessa.

Tässä tapauksessa siirry tekemään omistajailmoitus tai -muutos Omakoira-palveluun (www.omakoira.fi) tai postitse.

Omakoira-palvelun salasana

Jatka

Jos Omakoira-palvelun salasana on tallennettu mobiilisovellukseen, toiminto siirtyy suoraan selaimella Omakoira-palvelun Koirat - Omistajailmoitus -valikkoon.

Pentuerekisteröinti
Ohjelma ei vielä tunnista ulkomaisia terveystuloksia, joten kasvattajalle saattaa tulla aiheettomia huomautuksia pentueen EJ-rekisteriin merkitsemisestä. Ne eivät estä rekisteröintiä. Rekisteröintiosastolla osataan ne sivuuttaa ja rekisteröidä pentueet oikeisiin rekistereihin. Asian korjaaminen on työn alla.

Koirien terveystutkimus
Tue koirien terveystutkimusta ja tee [lahjoitus](#)

Omistajailmoitus

Ohje

Rekisterinumero: Valitse

ROYAL CANIN

TARKINTA MAHDOLLISTA RAVITSEMUSTA KOIRALLESISI.

Ilmoituksen ruksia painamalla mobiilisovellus palaa **Koirat** -valikkoon, jos ei esimerkiksi halukaan tehdä ilmoitusta puhelimella.